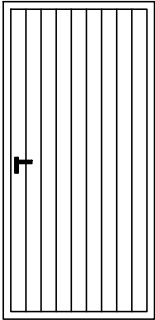
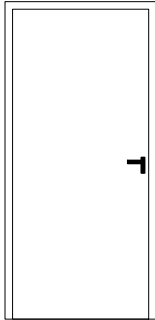
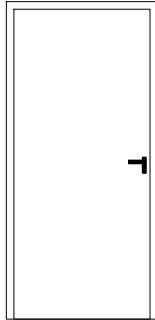


Lp.	1	2	3
RODZAJ	DRZWI ZEWNĘTRZNE	DRZWI WEWNĘTRZNE	DRZWI WEWNĘTRZNE
SYMBOL	Dz1	Dw1	Dw2
			
S ₀ x H ₀ (mm)	105x210	90x210	105x210
S x H (mm)	90x205	80x205	90x205
PARTER	-L/1P	1L/-P	1L/-P
RAZEM	1	1	1
UWAGI	Uw=1,7W/m ² K	klasa odporności ogniowej EI30	



PRO - Inwest

87-850 Choceń ul. W. Łokietka 5, NIP 888-137-95-86
kom 693 166 667

BIURO PROJEKTOWO-BUDOWLANE

Obsługa architektoniczno-budowlana

Inwestor:	Gmina Izbica Kujawska	
Projekt:	Remont i modernizacja OSP w Mchówku	Nr. rysunku 06
Adres:	Mchówek dz 245/1 87-865 Izbica Kuj.	skala 1:50
Branża:	Budowlana	
Tytuł rys.	Zestawienie stolarki drzwiowej	
Projektował:	inż. Paweł Podlaski KUP/0140/POOS/05 w specj. sieci i instalacje sanitarne	
Sprawdził:		
Opracował:	mgr inż. Maciej Podlaski	